



Certificato medico introduttivo (Dlgs n.62/2024) 5. Allegazione documentazione sanitaria

**Tutorial Servizio «Certificato medico introduttivo –
Invalidità civile» per i Medici Certificatori (Parte 2)**



Il nuovo processo di riconoscimento della Disabilità

Il **Decreto legislativo 3 maggio 2024, n. 62** ha riformato i criteri e le modalità di accertamento della condizione di disabilità, prevedendo una **"Valutazione di Base"** affidata in via esclusiva all'INPS su tutto il territorio nazionale a partire dal 1° gennaio 2026.


La **Riforma** prevede una fase di **sperimentazione dal 1° gennaio 2025 al 31 dicembre 2025 in nove province** del territorio nazionale: Catanzaro, Frosinone, Salerno, Brescia, Firenze, Forlì-Cesena, Perugia, Sassari e Trieste.

Una delle **principali novità** della riforma è rappresentata dalla nuova modalità per l'avvio del **procedimento valutativo di base**, con invio telematico all'INPS del **nuovo certificato medico introduttivo** da parte del medico certificatore.

L'invio del certificato rappresenta **la modalità semplificata** per richiedere il riconoscimento della disabilità, senza il passaggio dell'invio della **Domanda Invalidità civile** da parte del cittadino o di Enti preposti ed abilitati, attualmente richiesto fino al 31/12/2025 nelle province non coinvolte nella sperimentazione.

Per facilitare i medici certificatori l'INPS mette a disposizione il Tutorial del nuovo servizio **"Certificato medico introduttivo – Invalidità civile"**. Il Tutorial si compone di 3 parti:

- 1) guida ai **7 passaggi del processo di compilazione/invio (parte 1)**
- 2) guida al **passaggio n. 5 - allegazione della documentazione sanitaria (parte 2);**
- 3) guida ai **passaggi finali n. 6 -7 - Firma digitale e invio all'INPS del Certificato (parte 3).**

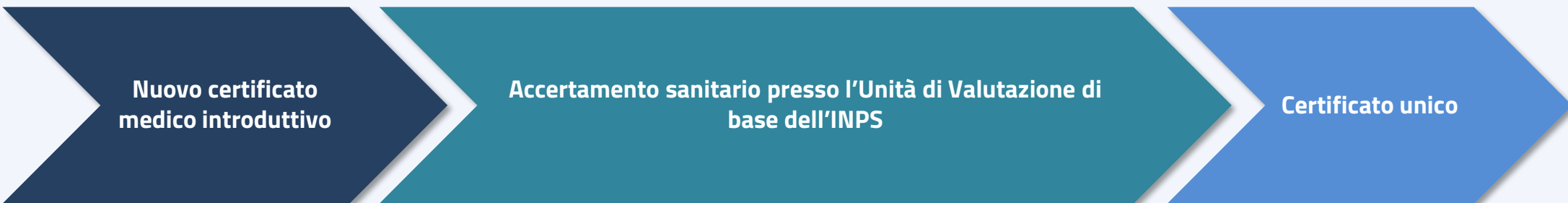


Confronto tra processo ante e post riforma della Disabilità per il riconoscimento della disabilità

Processo ante riforma della Disabilità



Processo post riforma della Disabilità (D.Lgs 62/2024)



Servizio di compilazione del nuovo certificato medico introduttivo

A chi è rivolto il servizio

Possono procedere alla compilazione del **certificato medico introduttivo** i medici di medicina generale, i pediatri di libera scelta, gli specialisti ambulatoriali del Servizio Sanitario Nazionale, i medici in quiescenza iscritti all'albo, i liberi professionisti e i medici in servizio presso strutture private accreditate.

Il servizio di compilazione del **certificato medico introduttivo** è dedicato anche ai medici in servizio presso le **Aziende sanitarie locali**, le **Aziende ospedaliere**, gli **Istituti di ricovero** e cura a carattere scientifico, i **centri di diagnosi** e cura delle malattie rare.

Quando utilizzarlo

Su richiesta del cittadino come fase di avvio del processo per il riconoscimento della **condizione di disabilità**.

Come accedere

Puoi accedere come Medico Certificatore al servizio digitando nel campo di ricerca del Portale Inps le parole "**certificato medico introduttivo**". In alternativa puoi scegliere sul sito www.inps.it la categoria «**Sostegni, Sussidi e Indennità**», e selezionare la sezione "**Certificato medico introduttivo – Invalidità civile**». **Raggiunto il link del servizio, devi autenticarti con le tue credenziali SPID o CIE o CNS.**

Descrizione del servizio

Il servizio consente la **compilazione** e la **trasmissione** del **nuovo certificato medico introduttivo**. Allo scopo si utilizza il medesimo link già in uso per la compilazione dei certificati introduttivi per le province NON in sperimentazione. Mediante l'inserimento della residenza/domicilio del soggetto richiedente, il servizio automatico di instradamento, indirizza il medico alla vecchia o alla nuova procedura di compilazione.

Le funzionalità disponibili sono:

- Compila e invia certificato;
- Visualizza certificati;
- Modifica dati personali;
- Caricamento dati certificato medico;
- Area download;
- Allega documentazione sanitaria

Parte 2 - ALLEGAZIONE DELLA DOCUMENTAZIONE SANITARIA (D.LGS 62/2024)

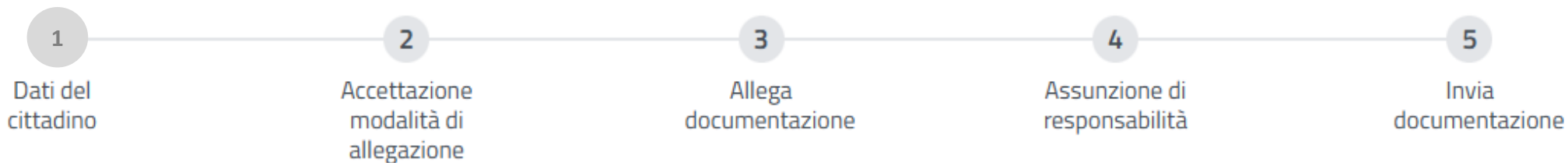
Questa parte 2 del tutorial fornisce istruzioni di dettaglio per guidare il medico certificatore nell'allegazione della documentazione sanitaria, **passaggio numero 5 della procedura di compilazione e invio del Certificato medico introduttivo.**



Il passaggio n. 5 Documentazione sanitaria



Step 5: Passaggi di dettaglio per allegare la documentazione sanitaria





Pagina di accesso all'allegazione



Documentazione Fase Sanitaria

i Attenzione!

È necessario allegare almeno un file. Il file da allegare non può superare i 2 MB di dimensione. Per ridurre la dimensione, si consiglia di scansio il documento impostando la stampante in bianco e nero e il parametro dpi a 2,5.

Vai a Carica Allegati 

Indietro ←

Avanti →

Completato il passaggio numero 4 "Certificazione del medico", clicca sul pulsante azzurro "Vai a Carica Allegati" per accedere al passaggio 5 "Allegazione documentazione sanitaria".




Pagina di accesso all'allegazione

Dematerializzazione Documentazione Sanitaria

Allegazione documentazione sanitaria

Questa funzione ti permette di allegare la tua documentazione sanitaria per consentirne l'utilizzo al servizio Medico Legale INPS in ambito accertamenti sanitari previdenziali e/o assistenziali. La documentazione sanitaria trasmessa con questa procedura potrà essere utilizzata, laddove ne ricorra la condizione, per la domanda di accertamento, aggravamento o revisione dell'invalidità civile, cecità, sordità, handicap e disabilità e per la domanda di invalidità previdenziale.



[Lasciaci la tua opinione](#)

Scegli il tipo di operazione



Allegazione documentazione sanitaria

Seleziona



Visualizza la documentazione sanitaria inserita da te

Vai

Dopo aver cliccato sul pulsante "Vai a carica allegati", puoi visualizzare questa pagina di accesso all'allegazione. Per procedere clicca sul pulsante "Seleziona" nel riquadro "Allegazione documentazione sanitaria".



Passaggio 5.1 – Dati del cittadino

Allegazione documentazione sanitaria

1 **Dati del cittadino** 2 Accettazione modalità di allegazione 3 Allega documentazione 4 Assunzione di responsabilità 5 Invia documentazione

Codice fiscale

Obbligatorio

Dati assistito

Cognome Nome

Codice fiscale

Sesso Stato civile

Dati di nascita

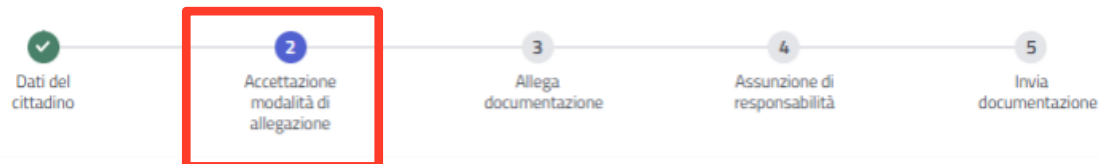
[← Indietro](#) [Elimina allegazione](#) [↔ Esci](#) [Avanti >](#)

Nel passaggio 5.1 (Allegazione documentazione sanitaria) trovi tutti i campi con i dati dell'assistito precompilati. Dopo averli verificati, procedi con il pulsante " Avanti "



Passaggio 5.2 – Accettazione modalità di allegazione

Allegazione documentazione sanitaria



Dichiarazione allegazione

Caratteristiche della documentazione:

La Documentazione Sanitaria deve essere rilasciata da struttura sanitaria pubblica o privata accreditata e deve comprovare la patologia o la menomazione sulla base di criteri diagnostici e di valutazione standardizzati e validati dalla comunità scientifica internazionale.

Per ogni referto deve essere creato un file PDF di peso non superiore a 2 Mb.

Ti preghiamo di allegare **esclusivamente** le seguenti tipologie di documenti medici:

- lettere di dimissioni ospedaliere
- piano terapeutico in corso
- risultati di analisi di laboratorio
- relazioni di visite specialistiche
- accertamenti strumentali
- altri documenti sanitari.

Non inviare: i tracciati di elettrocardiogrammi, le immagini delle radiografie, delle ecografie o delle risonanze magnetiche.

Non inviare, inoltre, i certificati di malattia, **cartelle cliniche intere.**

Se hai bisogno di ulteriori chiarimenti, puoi consultare il tutorial presente sul nostro canale Youtube, al quale puoi accedere con il seguente [link](#)

Dichiaro di aver compreso il contenuto e accetto
Obbligatorio

< Indietro

Elimina allegazione

↔ Esci

Avanti >

Nel passaggio 5.2 devi inserire il segno di spunta per presa visione della Dichiarazione di allegazione, che ti impegna a rispettare le linee guida per la selezione della documentazione sanitaria da allegare. Procedi con il pulsante " Avanti "



Passaggio 5.3.1 – Allega documentazione

Allegazione documentazione sanitaria

+ Aggiungi documento

Nome e cognome	Codice fiscale paziente
Lista documenti per <input type="text"/>	<input type="text"/>
Nessun elemento presente	

< Indietro Elimina allegazione Esci Avanti >

Nel passaggio 5.3.1 trovi i dati del paziente precompilati (nome e codice fiscale) e il pulsante "Aggiungi documento" per caricare la documentazione sanitaria. Attenzione: i documenti non possono superare 2 Mb.



Passaggio 5.3.2 – Allega documentazione

Progress bar showing steps: 1. Dati del cittadino (checked), 2. Accettazione modalità di allegazione (checked), 3. Allega documentazione (highlighted), 4. Assunzione di responsabilità, 5. Invia documentazione.

Aggiungi documento

Seleziona il tipo di documento da caricare.

Tipologia documento

Seleziona	Tipologia documento	▼
<input type="text"/>	Certificato	<input type="text"/>
<input type="text"/>	Referto	<input type="text"/>
<input type="text"/>	Altro	<input type="text"/>

Dimensione massima allegato: 2MB

Attenzione: il file non può superare i 2 MB. Per ridurre la dimensione, si consiglia di scansionare il documento impostando lo scanner in bianco e nero e/o ridurre la risoluzione.

Buttons: **Seleziona File** (highlighted), Seleziona File

Seleziona nel Menu a tendina la tipologia del documento che devi allegare. Compila il campo " Data documento " e " Descrizione del documento " inserendo il riferimento al contenuto del file che stai allegando. Seleziona poi dal tuo PC il file da caricare con il pulsante " Seleziona file ".
N.B: la documentazione che alleghi sarà resa disponibile all' Unità di Valutazione di Base INPS durante la visita del paziente.



Passaggio 5.3.3 – Visualizzazione documento allegato

Allegazione documentazione sanitaria

1 Dati del cittadino

2 Accettazione modalità di allegazione

3 Allega documentazione

4 Assunzione di responsabilità

5 Invia documentazione

+ Aggiungi documento

Codice fiscale paziente

Lista documenti per

Nome file	Data documento	Descrizione del documento	Data allegazione	Tipo documento
DOCUMENTAZIONE...	22/01/2025	descrizione documento	22/01/2025	Referto

5 1 - 1 di 1 elementi < 1 > 1 di 1 pagine

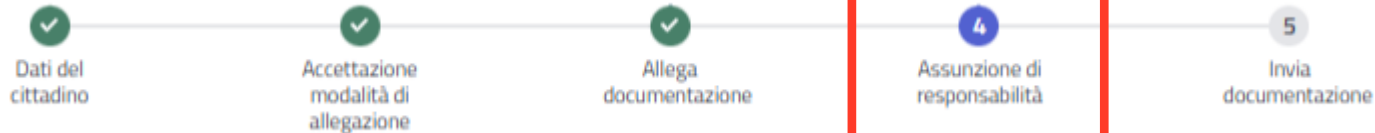
< Indietro Esci

In questa schermata puoi verificare il documento da te allegato. Per allegare un altro documento, dovrai ripetere il processo di allegazione, premendo il tasto " Aggiungi documento " in alto. Terminata l'allegazione e controllata qui la lista dei documenti, procedi con il pulsante "Avanti<<".



Passaggio 5.4 – Assunzione di responsabilità

Allegazione documentazione sanitaria



Dichiarazione assunzione di responsabilità

Il Medico conferma che il cittadino richiedente il servizio è consapevole delle sanzioni penali previste in caso di dichiarazione mendace ai sensi degli artt. 75 e 76 del D.P.R. 28 dicembre 2000, n. 445 in caso di documentazione allegata non conforme agli originali in suo possesso.

Dichiaro di aver compreso il contenuto e accetto
Obbligatorio

[← Indietro](#)

[🗑 Elimina allegazione](#)

[↪ Esci](#)

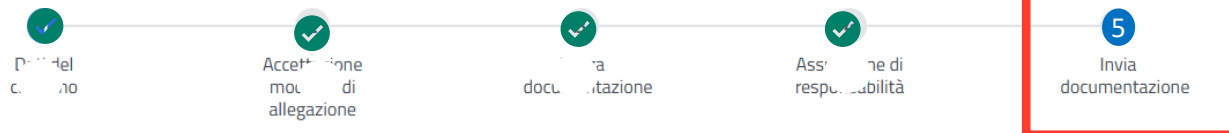
[Avanti >](#)

Leggo la Dichiarazione di assunzione di responsabilità e inserisci la spunta nel riquadro evidenziato in calce. Procedi poi con il pulsante " Avanti "



Passaggio 5.5 – Invia documentazione

Allegazione documentazione sanitaria



Tutti i documenti allegati [input] potranno essere usati anche per future istanze che, eventualmente, potranno essere presentate

Lista documenti per [input]

Nome file	Data documento	Descrizione del documento	Data allegazione	Tipo documento	
DOCUMENTAZIONE...	22/01/2025	descrizione documento	22/01/2025	Referto	

5 1 - 1 di 1 elementi < 1 > 1 di 1 pagine

Ulteriori comunicazioni

Dichiaro che il processo di allegazione è completo

Invia

Premi il tasto " invia " per completare l'operazione di allegazione e accedere al passaggio n.6 di Riepilogo dei dati inseriti per la compilazione del Certificato medico introduttivo, come mostrato nella slide successiva.
N.B.: Il campo " Ulteriori comunicazioni " è facoltativo. Puoi inserire qui eventuali osservazioni sulla documentazione sanitaria allegata.

Pagina di feedback e reindirizzamento alla procedura di compilazione del Certificato introduttivo

 La tua richiesta di allegazione è stata inviata correttamente.


[Torna al servizio chiamante](#)

 [Lasciaci la tua opinione](#)



Completata l'allegazione della documentazione sanitaria ripetendo il processo, clicca sul pulsante azzurro "Torna al servizio" per andare al passaggio n.6 "Riepilogo" della procedura di compilazione e invio del Certificato medico introduttivo.

Caso d'uso
Allegazione documentazione
sanitaria interrotta






Inserimento ulteriore allegazione - homepage

Allegazione documentazione sanitaria

Questa funzione ti permette di allegare la tua documentazione sanitaria per consentirne l'utilizzo al servizio Medico Legale INPS in ambito accertamenti sanitari previdenziali e/o assistenziali. La documentazione sanitaria trasmessa con questa procedura potrà essere utilizzata, laddove ne ricorra la condizione, per la domanda di accertamento, aggravamento o revisione dell'invalidità civile, cecità, sordità, handicap e disabilità e per la domanda di invalidità previdenziale.



[Lasciaci la tua opinione](#)

Scegli il tipo di operazione



Allegazione documentazione sanitaria

Seleziona



Visualizza la documentazione sanitaria inserita da te

Vai

Le tue ultime allegazioni

Bozza

Identificativo richiesta:

10204

Codice fiscale assistito:

Data creazione:

29/01/2025

Continua

Bozza

Identificativo richiesta:

10203

Codice fiscale assistito:

Data creazione:

29/01/2025

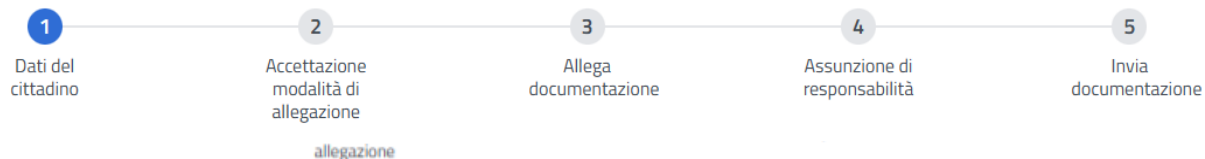
Continua



Se hai già avviato il processo di allegazione senza terminarlo e devi aggiungere ulteriori file, per riprendere l'allegazione devi tornare alla pagina di accesso del passaggio 5 della compilazione del Certificato, dove visualizzi la maschera qui mostrata. Premendo il tasto " Continua " , potrai procedere a caricare ulteriore documentazione. Se, infatti, per lo stesso Codice Fiscale esiste già un'allegazione precedentemente avviata, non puoi utilizzare il tasto " Seleziona", nel riquadro superiore in quanto restituisce il messaggio di errore mostrato nella pagina successiva.



Allegazione non conclusa – tentativo nuova allegazione

Allegazione documentazione sanitaria



 Per questo codice fiscale risultano esistere altre richieste non inviate. Non è possibile aprire una nuova richiesta 

Codice fiscale

FNALSN64D26Z133L

Obbligatorio

Dati assistito

Cognome

FAIN

Nome

ALESSANDRO

Codice fiscale

FNALSN64D26Z133L

Sesso

Maschio

Stato civile

Coniugato/a

Dati di nascita

26/4/1964

Luogo di nascita

SVIZZERA

< Indietro

 Elimina allegazione

 Esci

Avanti >

Quando erroneamente clicchi sul pulsante " Seleziona " visualizzi il messaggio di errore sopra evidenziato "Per questo codice fiscale risultano esistere altre richieste non inviate. Non è possibile aprire una nuova richiesta " Puoi utilizzare il tasto "Esci " per tornare alla pagina di accesso e riprendere l'allegazione dalla maschera " Inserimento ulteriore allegazione - homepage« come indicato nella slide precedente.



**Certificato medico introduttivo –
invalidità civile
(Riforma Disabilità D.Lgs.
62/2024)
5. Allegazione documentazione
sanitaria**

